

Производитель: Нинхай Шенсян Электроник Ко., Лтд.
Адрес производителя: Дондзя Сидиэн Таун, Нинхай, Джедзян, КНР
Импортёр: ООО "Сакура Электроникс Групп"
Юридический адрес: 630088, Российская Федерация, г.Новосибирск,
ул.Северный проезд, 7. Тел./Факс: +7 (383) 210-54-30.

www.sakura-dt.com



РУКОВОДСТВО ПО ЭКСПЛУАТАЦИИ ВЕСЫ КУХОННЫЕ ЭЛЕКТРОННЫЕ SA-6055G/SA-6055S



Максимальная нагрузка: 5 кг

Цена деления: 1 гр.

Удобный LCD дисплей

Погрешность: +/- 1 гр.

Функция учета веса тары

Питание: 1*3В (CR2032)

Номер партии:

SX20190723

Дата изготовления:

09/2019



Благодарим Вас за выбор торговой марки SAKURA. Надеемся, что приобретенный Вами прибор станет незаменимым помощником на кухне. Чтобы он прослужил Вам долго, пожалуйста, перед первым использованием внимательно ознакомьтесь с Руководством по эксплуатации.

Весы кухонные - это механическое или электронное устройство для определения веса различных продуктов.

Технические характеристики

Максимальная нагрузка:	5 кг
Цена деления:	1 гр.
Погрешность:	+/- 1 гр.
Размеры в индивидуальной упаковке	215*59*155 мм

Основные функции

1. Две системы взвешивания - в килограммах и фунтах
2. Индикатор уровня заряда батарейки
3. Индикатор перегрузки
4. Высокая точность шкалы измерения
5. Функция учета веса тары
6. Автоматическое отключение

Меры предосторожности

Перед подключением устройства внимательно прочитайте инструкцию по эксплуатации, соблюдайте все меры безопасности и рекомендации по эксплуатации прибора, приведенные в данной инструкции.

При правильном использовании он прослужит Вам долгие годы.

- Прибор предназначен только для бытового использования. Данное устройство не предназначено для промышленного использования.
- Не разрешайте пользоваться прибором детям, пока им не будут объяснены и станут понятны инструкции для безопасной эксплуатации. Не разрешается использование прибора и упаковочных материалов для игр детям.
- Не пытайтесь самостоятельно разбирать и ремонтировать прибор, обращайтесь в авторизованный сервисный центр
- Используйте только элемент питания соответствующего типа. Тип элемента питания можно узнать из технических характеристик или на заводской табличке прибора.
- Запрещается погружение прибора в воду и любые жидкости. Это может привести к повреждениям.

ДЛЯ ЗАМЕТОК

[illegible]

- при наличии повреждений, вызванных домашними животными, грызунами или бытовыми насекомыми;
- при наличии повреждений, вызванных стихийными бедствиями или действиями посторонних лиц;
- при повышенном износе деталей в результате использования изделия в коммерческих целях.
-

Комплектация

1. Чаша	1 шт.
2. Платформа весов	1 шт.
3. Инструкция по эксплуатации	1 шт.
4. Гарантийный талон	1 шт.



Срок службы прибора: 3 года
 Производитель оставляет за собой право изменения комплектации и внешнего вида товара без предварительного уведомления Покупателя.

Данный прибор соответствует всем требуемым российским и европейским стандартам безопасности.

ЗАПРЕЩЕНА ЭКСПЛУАТАЦИЯ КУХОННЫХ ВЕСОВ В СЛЕДУЮЩИХ СЛУЧАЯХ:

- В помещениях с повышенной влажностью, например в ванной комнате. Существует опасность выхода из строя прибора.
- На открытом воздухе. Существует опасность неисправности прибора из-за дождя и других погодных условий.
- Микроволновая печь или мобильный телефон может создавать помехи, что может привести к неточным результатам взвешивания.
- Используйте кухонные весы на расстоянии не менее 1,5 метров от работающей микроволновой печи или выключите микроволновую печь.
- Держите включенный мобильный телефон на расстоянии не менее 2 метров от весов или выключите мобильный телефон.

ЗАПРЕЩЕНО ИСПОЛЬЗОВАНИЕ ПРИБОРА ПРИ ЛЮБЫХ НЕИСПРАВНОСТЯХ. ПРОИЗВОДИТЕЛЬ НЕ НЕСЕТ ОТВЕТСТВЕННОСТИ ЗА ПОВРЕЖДЕНИЯ, ВЫЗВАННЫЕ НЕСОБЛЮДЕНИЕМ ТРЕБОВАНИЙ ПО ТЕХНИКЕ БЕЗОПАСНОСТИ И ПРАВИЛ ЭКСПЛУАТАЦИИ ИЗДЕЛИЯ.

Меры предосторожности при работе с элементами питания

- Устанавливать батареи следует с правильным соблюдением полярности (+ или -) в соответствии с маркировкой на батарее и оборудовании.
- Не смешивать старые и новые батареи и батареи различных типов или марок.
- Не разбирать, не сжигать, не использовать батареи со следами повреждений или протечек.
- Хранить батареи в месте, недоступном для детей.



Особое внимание следует уделять хранению батарей малого размера из-за опасности проглатывания их детьми. В случае проглатывания элемента или батареи требуется немедленная медицинская помощь.


- Хранить неиспользуемые батареи в их оригинальной упаковке отдельно от металлических предметов. Если батареи уже распакованы, не смешивать их и не хранить вместе с другими предметами в беспорядке.

ПРИМЕЧАНИЕ! Сохраните эту инструкцию для дальнейшего использования.

Перед первым включением


1. Аккуратно выньте прибор из коробки, удалите все упаковочные материалы, в том числе рекламные наклейки.
2. Протрите влажной тканью корпус прибора, после чего просушите.

Взвешивание

1. Поставьте весы на гладкую твердую поверхность.
2. Перед тем, как включить весы, поставьте на них чашу (если она будет использоваться).
3. Чтобы включить весы, нажмите кнопку .
4. Подождите до тех пор, пока на жидкокристаллическом дисплее не появится цифра "0".
5. Положите на весы объект, вес которого необходимо узнать, на дисплее появятся данные.

Изменение единицы измерения



Для того, чтобы изменить единицу измерения (кг в фунты и наоборот), нажмите на кнопку  которая находится слева от LCD-дисплея.

Функция учета веса тары

- Нажмите кнопку "TARE/ON". На дисплее появится цифра "0".
- Взвесьте пустой контейнер (тару) и снова нажмите кнопку. На дисплее должны появиться цифра "0" и слово "TARE".
- Затем положите в контейнер продукты, которые вы собираетесь взвесить. На дисплее появится вес нетто этих продуктов (за минусом веса контейнера). При этом максимальная загрузка весов будет уменьшена на вес контейнера.
- Чтобы увидеть общий вес продуктов на весах (с учетом контейнера), нужно снова нажать кнопку "TARE/ON".
- Если вам нужно взвесить другой объект, нажмите кнопку "TARE/ON", чтобы сбросить данные.

Автоматическое отключение

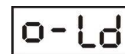
Автоматическое отключение происходит, если на дисплее в течение 20 секунд высвечивается "0" или одни и те же данные.

Отключение кнопкой

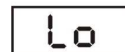
Для того, чтобы батарейка не садилась, всегда нажимайте кнопку "TARE/ON" для выключения весов после их использования.

Примечание: если на дисплее цифра "0", просто нажмите на кнопку "TARE/ON"; если на дисплее высвечивается вес, то нажимайте на кнопку "TARE/ON" в течение 3 секунд.

Предупредительные знаки



1. Замените батарейку.



2. Весы перегружены. Уберите объекты с весов, чтобы избежать их повреждения. Максимальная загрузка весов отображается на дисплее.

Уход и хранение

- После применения протирайте весы мягкой влажной тканью.
- Не применяйте жёсткие щётки, абразивные чистящие вещества, бензин и растворители (ацетон) для очистки.
- Прибор должен храниться в закрытых помещениях в условиях, исключающих возможность воздействия влаги и резких колебаний температуры.

Ремонт и восстановление

- Если ваш прибор не работает или работает ненадлежащим образом, обратитесь в авторизованный сервисный центр за консультацией или ремонтом.
- Гарантия действует при использовании прибором в строгом соответствии с инструкцией по эксплуатации и соблюдению правил и требований безопасности.
- Условия гарантии не предусматривают периодическое техническое обслуживание, установку и настройку изделия у владельца.
- Потребитель обязан соблюдать правила безопасной эксплуатации и хранения.
- В обслуживании и ремонте может быть отказано в следующих случаях:
 - при неправильной установке прибора, требующего специального подключения;
 - при наличии механических повреждений, нарушении сохранности пломб, признаках самостоятельного ремонта, неисправностях, возникших в результате неправильной эксплуатации изделия;